



# TÜRKİYE KALKINMA YARDIMLARI

---

## 2021 YILI VERİLERİ

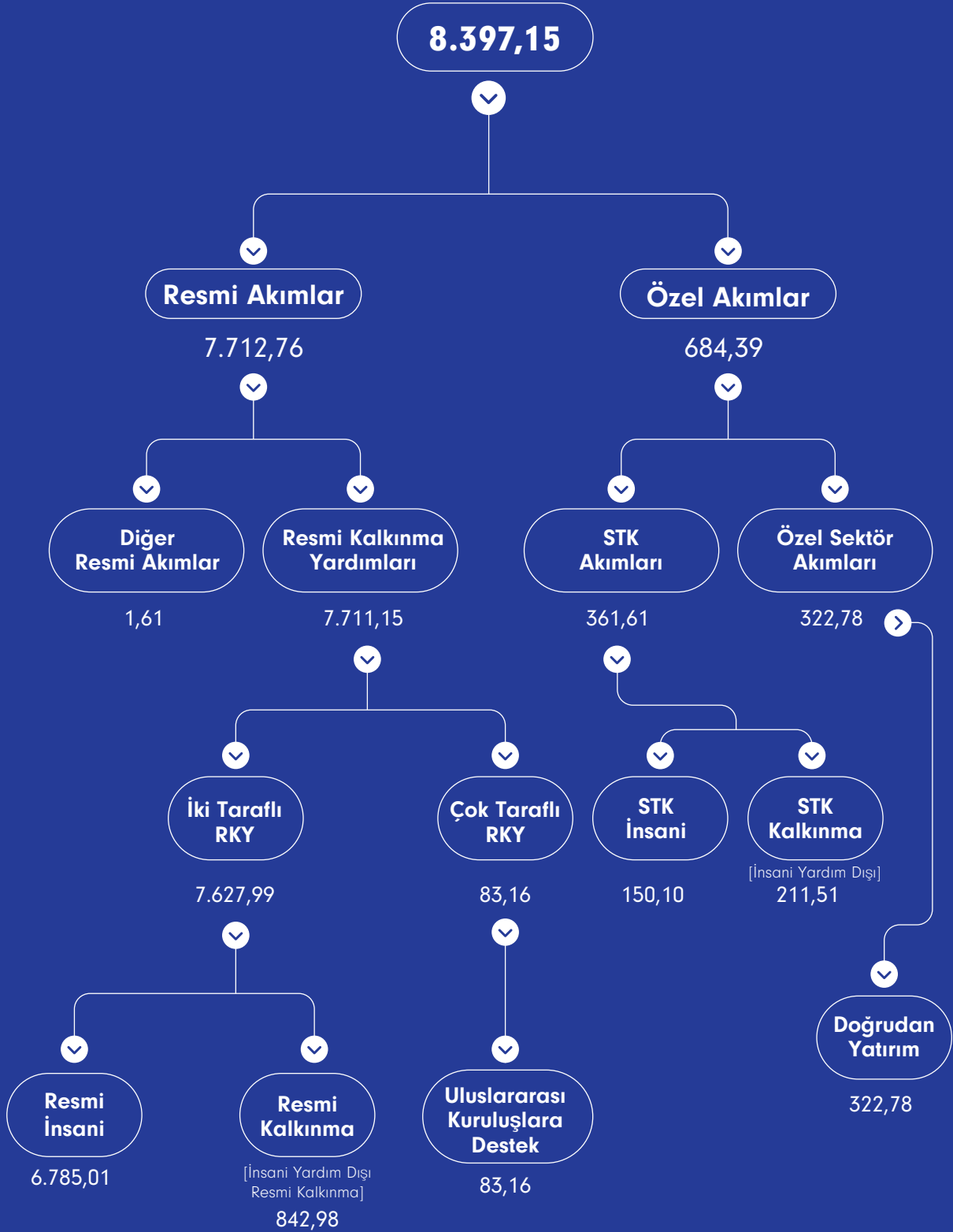
TÜRK İŞBİRLİĞİ VE KOORDİNASYON AJANSI

2022 | ANKARA

2021

# 2021 YILI TÜRKİYE TOPLAM KALKINMA YARDIMLARI

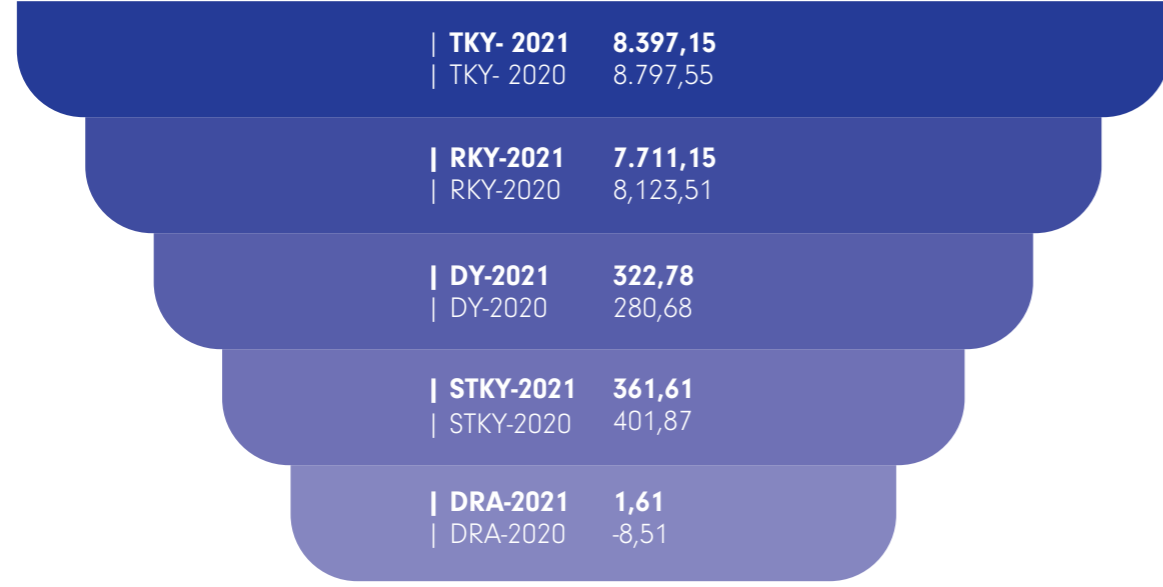
Grafik 1: Türkiye Kalkınma Yardımları [2021; Milyon Dolar]



## TÜRKİYE TOPLAM KALKINMA YARDIMLARI 2021

Grafik 2: Türkiye Kalkınma Yardımları [2020 - 2021; Milyon Dolar]

**TKY:** Toplam Kalkınma Yardımları **RKY:** Resmi Kalkınma Yardımları **DRA:** Diğer Resmi Akımlar  
**DY:** Doğrudan Yatırımlar **STKY:** STK Yardımları [Yardımların Sınıflarına Göre]



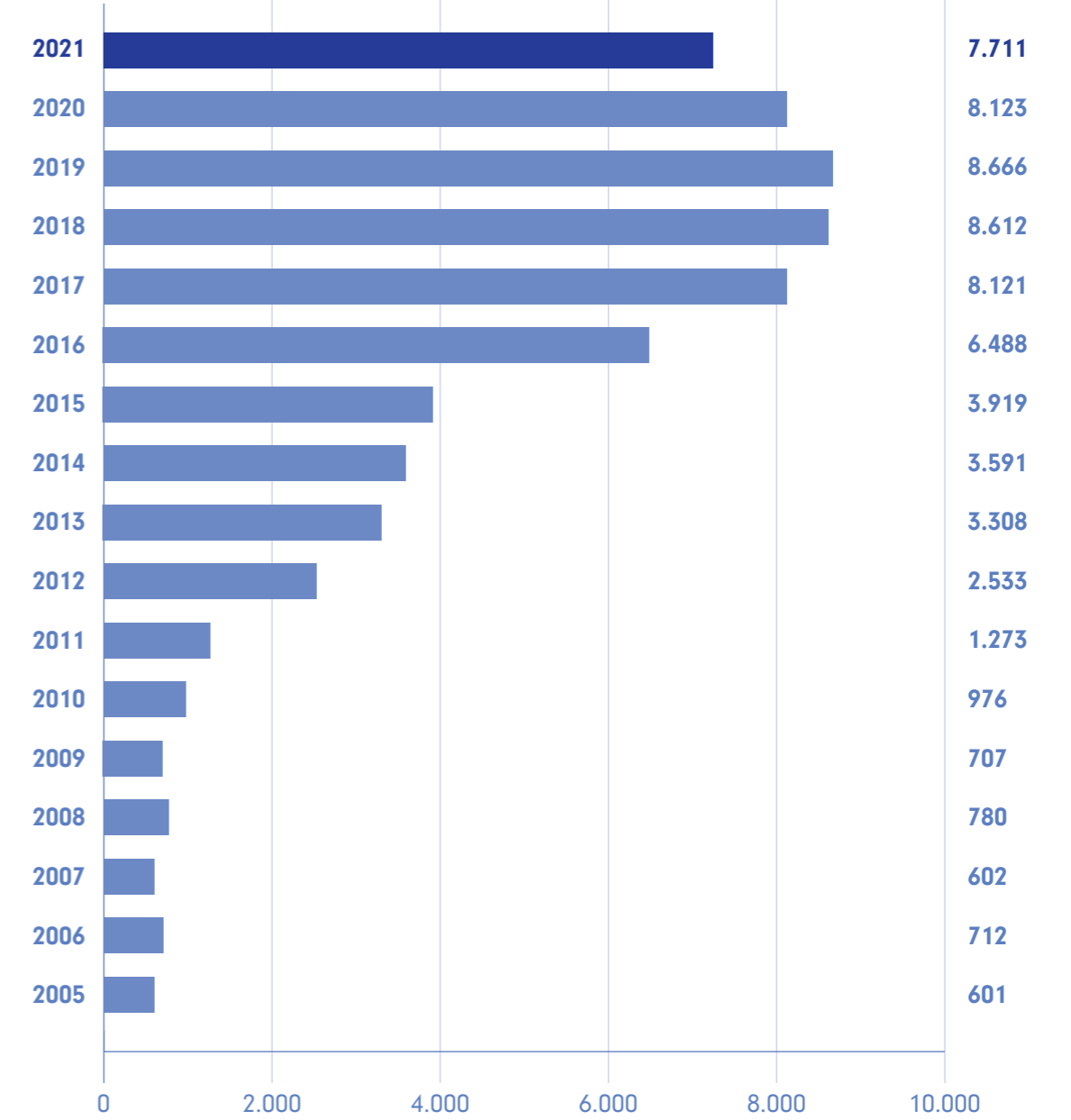
# 8.397,15

2021 TÜRKİYE  
TOPLAM KALKINMA YARDIMLARI  
[MİLYON DOLAR]

## RESMİ KALKINMA YARDIMLARI 2021

Türkiye kalkınma yardımlarının en önemli parçası olan ve uluslararası izleme ve değerlendirme çalışmalarında ölçüt olarak kullanılan resmi kalkınma yardımları 2021 yılında 7.71 milyar dolar olarak gerçekleşmiştir.

Grafik 3: Türkiye Resmi Toplam Kalkınma Yardımları [2005-2021 Milyon Dolar]



# 7.711

2021 TÜRKİYE  
RESMİ TOPLAM KALKINMA YARDIMLARI  
[MİLYON DOLAR]

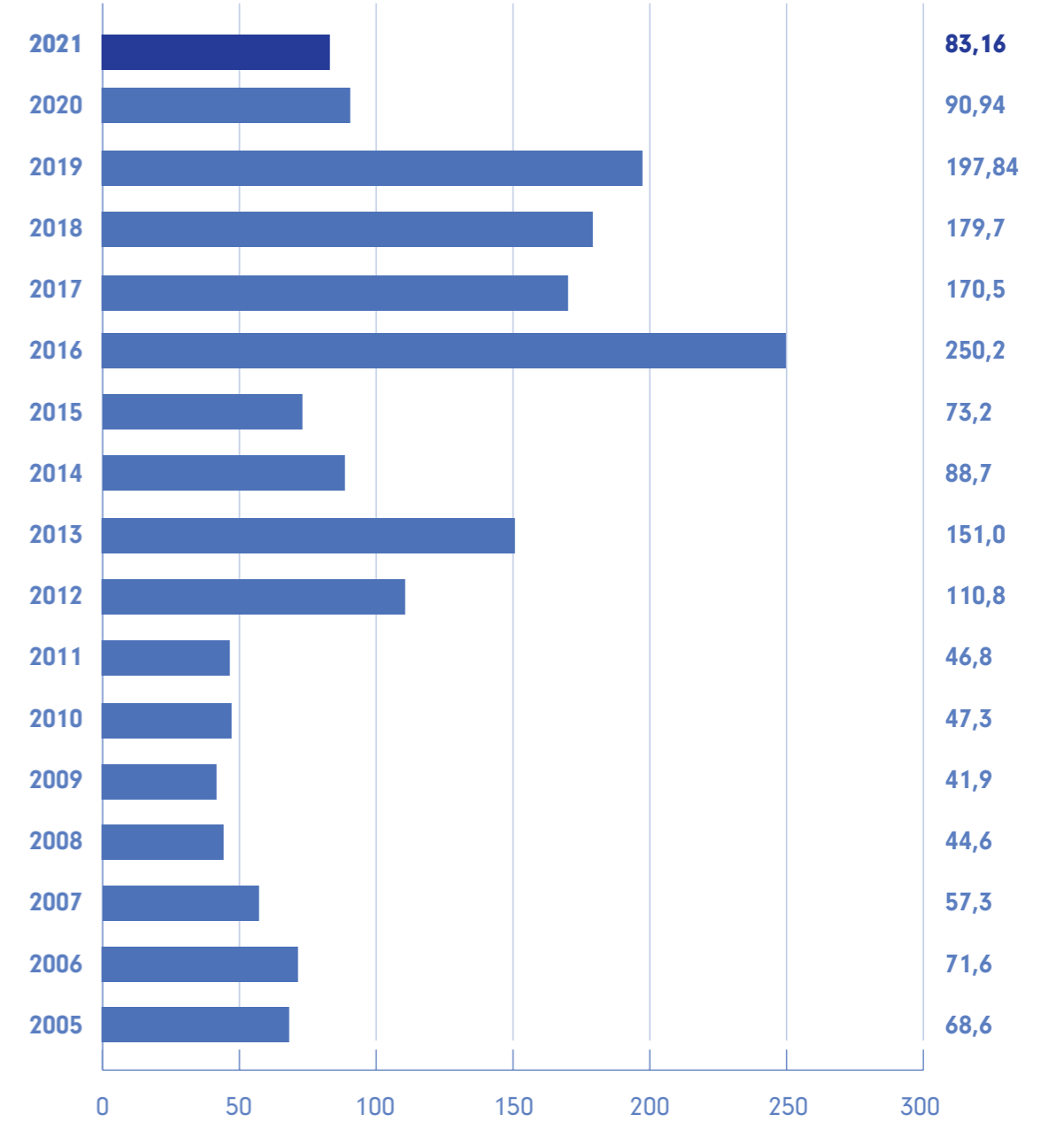
## TÜRKİYE RESMİ KALKINMA YARDIMLARI KATEGORİLERE GÖRE DAĞILIMI

Grafik 4: Türkiye Resmi Kalkınma Yardımları Kategorilere Göre Dağılımı [2021; Milyon Dolar]

ACİL VE İNSANİ YARDIMLAR	6.785,01
EĞİTİM	413,89
YÖNETİM GİDERİ	169,42
İDARİ VE SİVİL ALTYAPILAR	61,86
SIĞINMACILARA YAPILAN YARDIMLAR	58,22
DİĞER SOSYAL ALTYAPI VE HİZMETLER	34,15
EKONOMİK ALTYAPILAR VE HİZMETLER	31,97
BORÇLARLA İLGİLİ EYLEMLER	30,00
SAĞLIK	16,67
SU VE SU HİJYENİ [SANİTASYON]	13,27
ÜRETİM SEKTÖRLERİ	7,53
EMTİA VE GENEL PROGRAM YARDIMI	2,87
DİĞER	1,61
ÇOKLU VE ÇAKIŞAN SEKTÖRLER	1,40
NÜFUS POLİTİKA PROGRAMLARI VE ÜREME SAĞLIĞI	0,12
<b>TOPLAM İKİ TARAFLI RESMİ KALKINMA YARDIMI</b>	<b>7.627,99</b>

## ULUSLARARASI KURULUŞLARA KATKILAR

Grafik 5: Uluslararası Kuruluşlara Yapılan Katkıların Yıllara Göre Değişimi [2005 - 2021; Milyon Dolar]



# 7.627,99

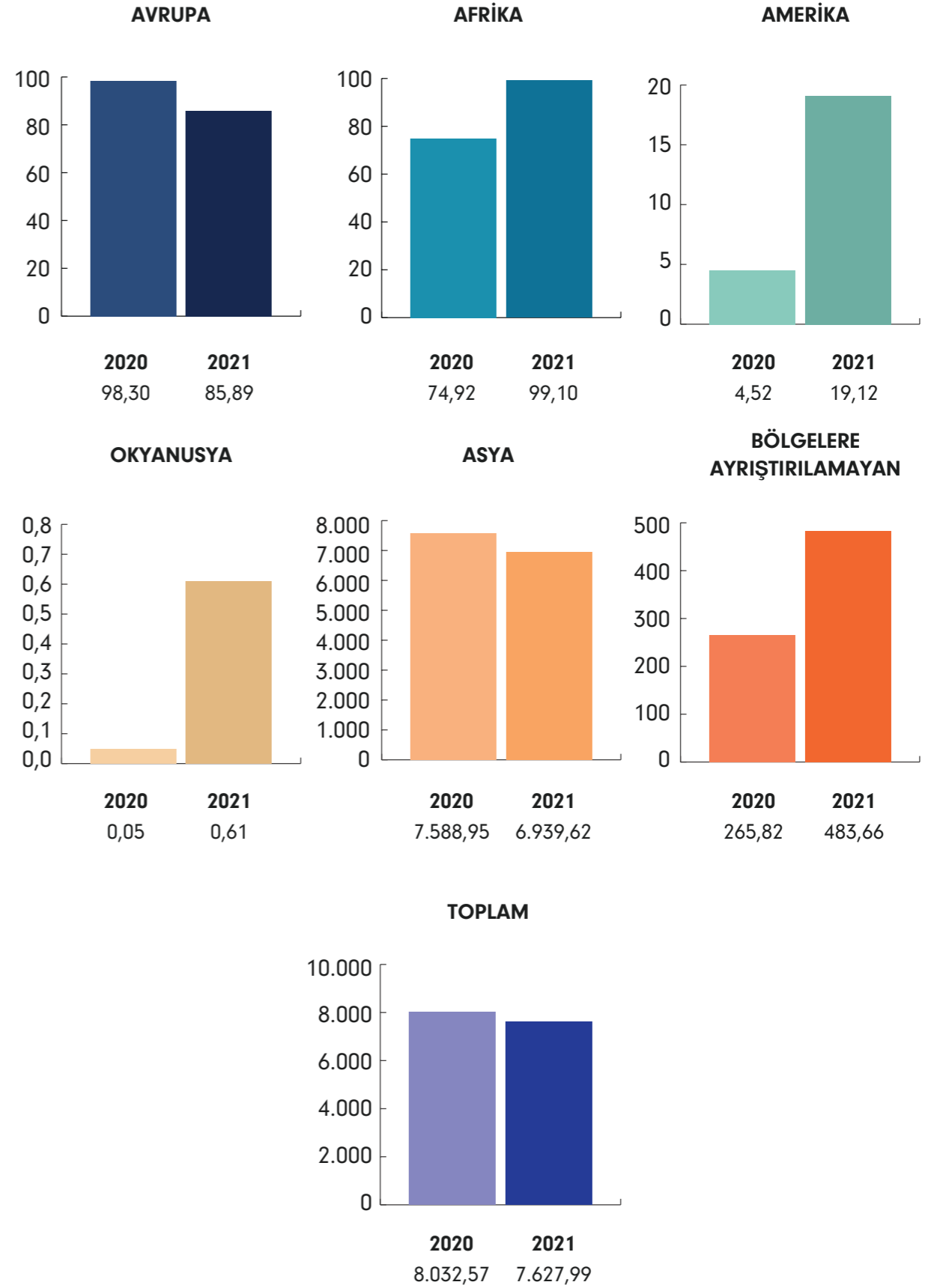
2021 TÜRKİYE İKİ TARAFLI RESMİ  
KALKINMA YARDIMLARI TOPLAMI  
[MİLYON DOLAR]

# 83,16

TÜRKİYE'NİN ULUSLARARASI  
KURULUŞLARA 2021 YILINDA YAPTIĞI  
KATKI [MİLYON DOLAR]

## TÜRKİYE İKİ TARAFLI RESMİ KALKINMA YARDIMLARININ BÖLGESEL DAĞILIMI

Grafik 6: Türkiye Resmi Kalkınma Yardımlarının Bölgesel Dağılımı [2020 - 2021; Milyon Dolar]

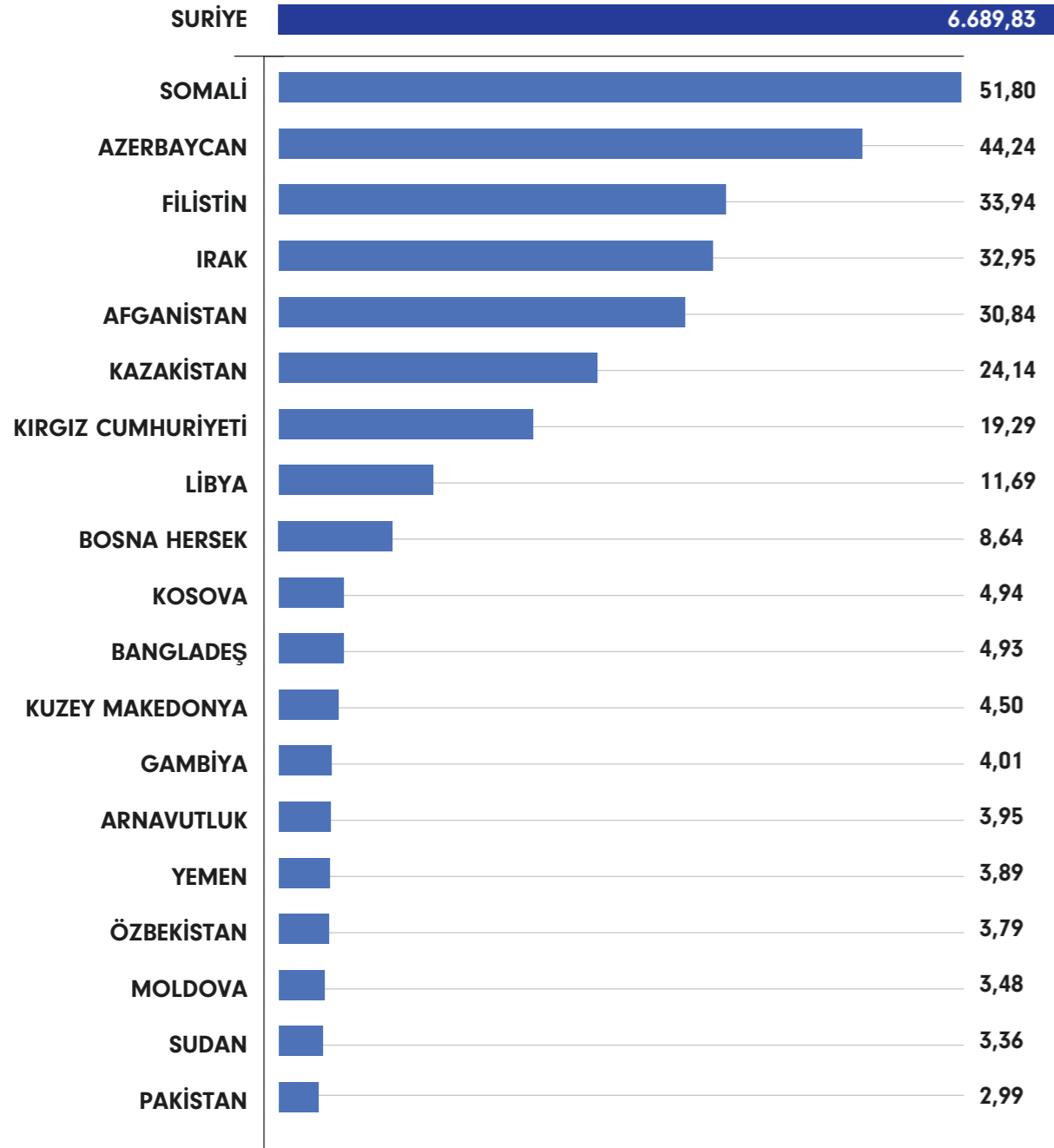


**7.627,99**

TÜRKİYE İKİ TARAFLI RESMİ KALKINMA YARDIMLARININ BÖLGESEL DAĞILIMI [MİLYON DOLAR]

## İKİ TARAFLI RESMİ KALKINMA YARDIMLARINDA EN ÇOK YARARLANAN ÜLKELER

Grafik 7: Türkiye'nin İki Taraflı Resmi Kalkınma Yardımlarından En Çok Yararlanan Ülkeler [2021; Milyon Dolar]

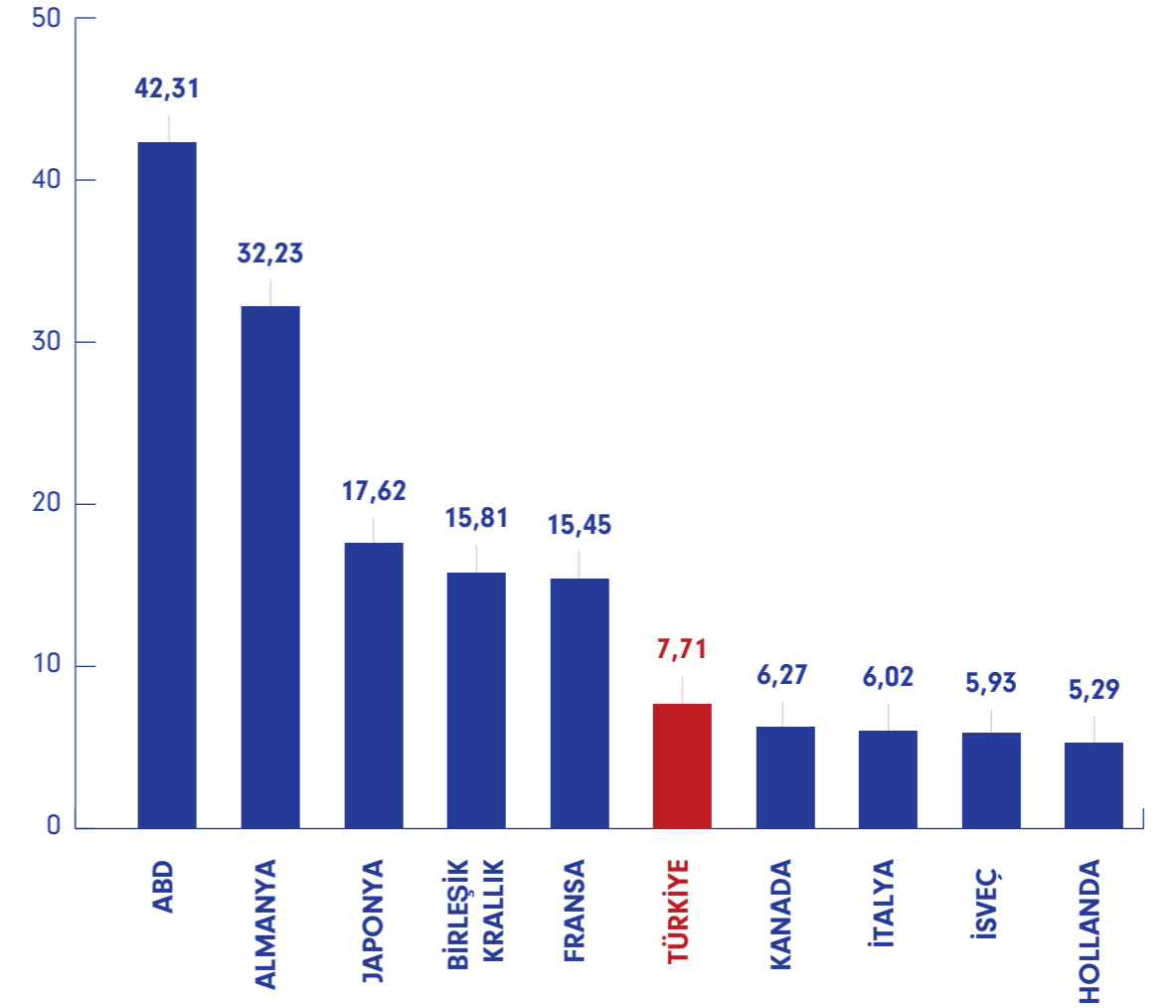


# 6.689,83

TÜRKİYE'NİN İKİ TARAFLI RESMİ KALKINMA YARDIMLARINDAN 2021 YILINDA EN ÇOK YARARLANAN ÜLKE SURİYE'DİR. [MİLYON DOLAR]

## EN YÜKSEK YARDIM YAPAN OECD DAC ÜYESİ 10 ÜLKENİN VE TÜRKİYE'NİN RESMİ KALKINMA YARDIMLARI

Grafik 8: OECD DAC Üyesi Ülkelerin ve Türkiye'nin RKY Tutarları [2021; Milyon Dolar]

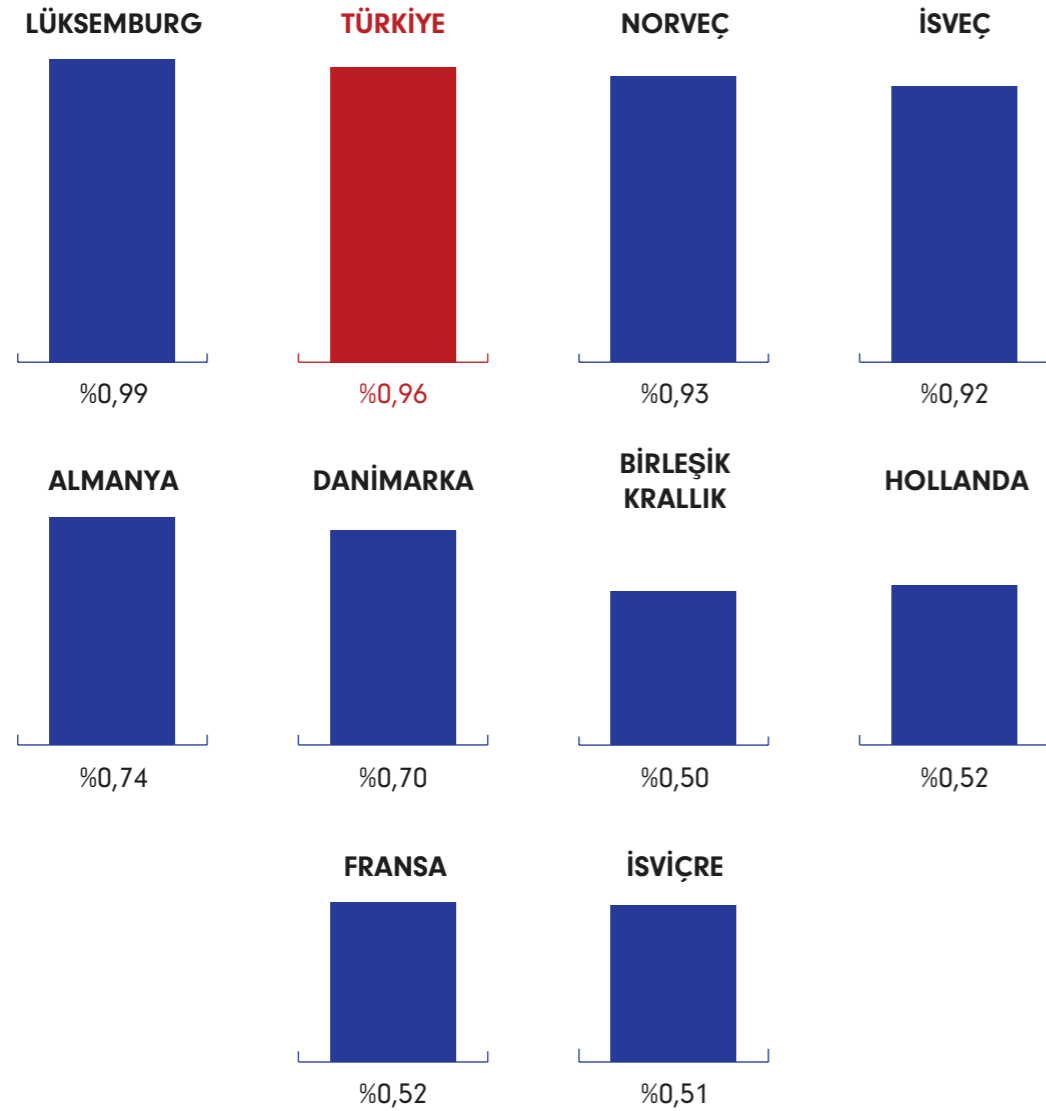


# 7,71

2021 TÜRKİYE RESMİ KALKINMA YARDIMI TUTARI [MİLYON DOLAR]

## EN İYİ ORANA SAHİP İLK 10 OECD DAC ÜYESİ ÜLKENİN VE TÜRKİYE'NİN RKY / GSMH ORANLARI

Grafik 9: OECD DAC Üyesi Ülkelerin ve Türkiye'nin RKY / GSMH Oranları [2021: % [BM Hedefi; %0,7]]

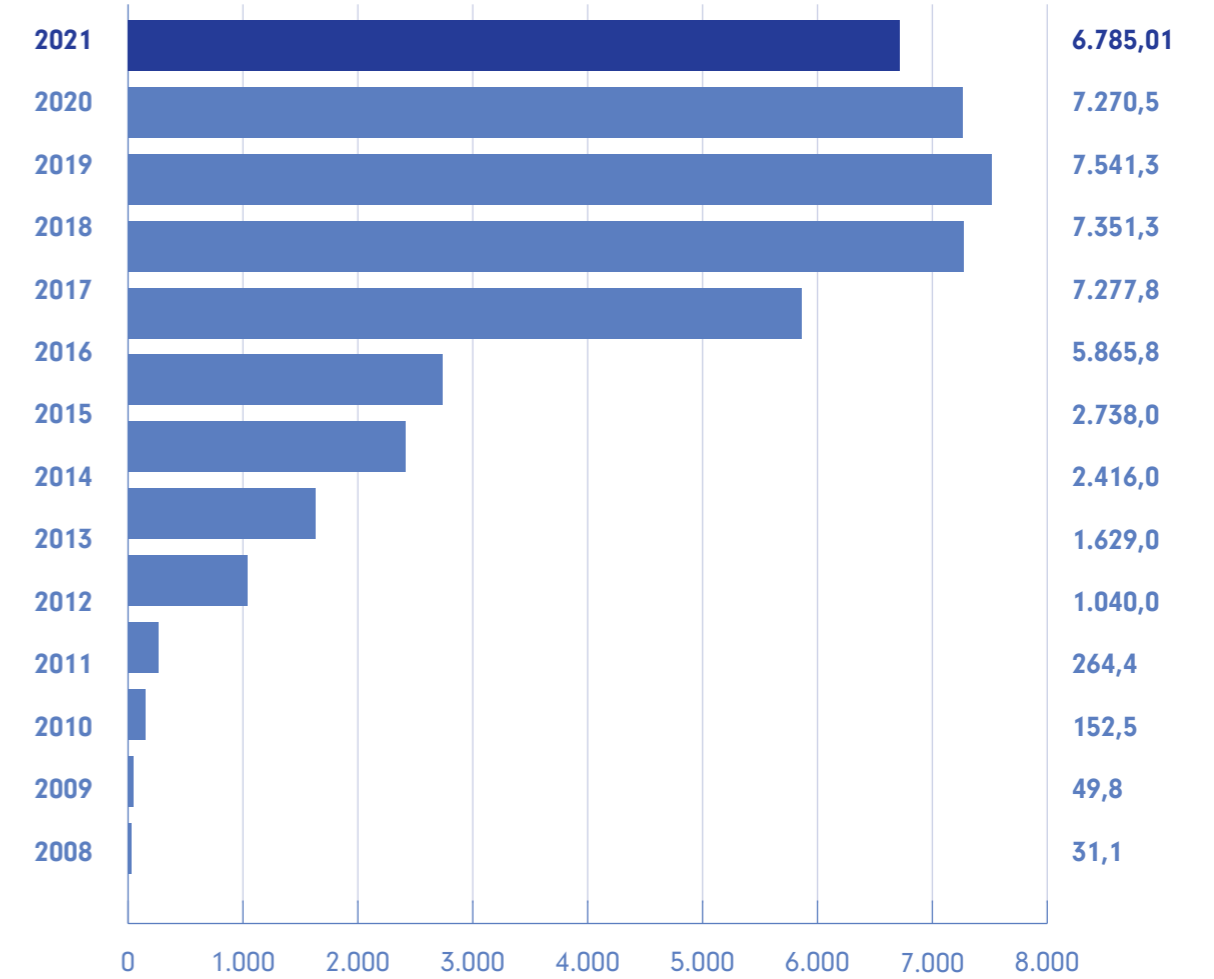


# %0,96

TÜRKİYE EN İYİ ORANA SAHİP İLK 10 OECD DAC ÜYESİ ÜLKE İÇERİSİNDE İKİNCİ ÜLKE KONUMUNDADIR

## TÜRKİYE'NİN RESMİ ACİL VE İNSANİ YARDIMLARININ YILLARA GÖRE DAĞILIMI

Grafik 10: Türkiye'nin Resmi Acil ve İnsani Yardımlarının Yıllara Göre Dağılımı [2008 - 2021; Milyon Dolar]

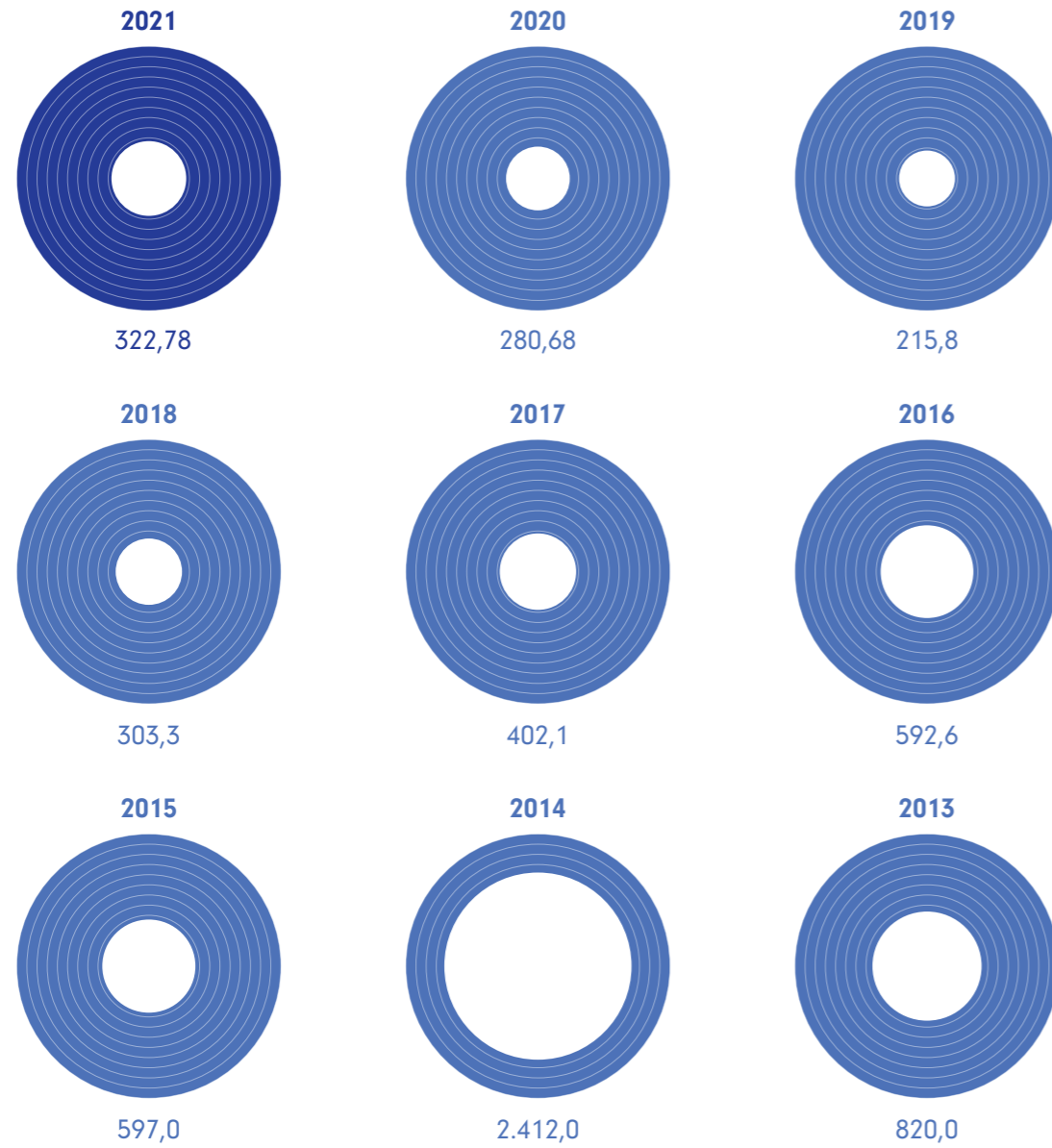


# 6.785,01

TÜRKİYE'NİN 2021 YILINDAKİ RESMİ ACİL VE İNSANİ YARDIM MİKTARI [MİLYON DOLAR]

## TÜRKİYE ÖZEL SEKTÖRÜNCE YAPILAN DOĞRUDAN YATIRIMLAR

Grafik 11: Türkiye Özel Sektörünce Gelişmekte Olan Ülkelere Yapılan Doğrudan Yatırım [2013 - 2021; Milyon Dolar]

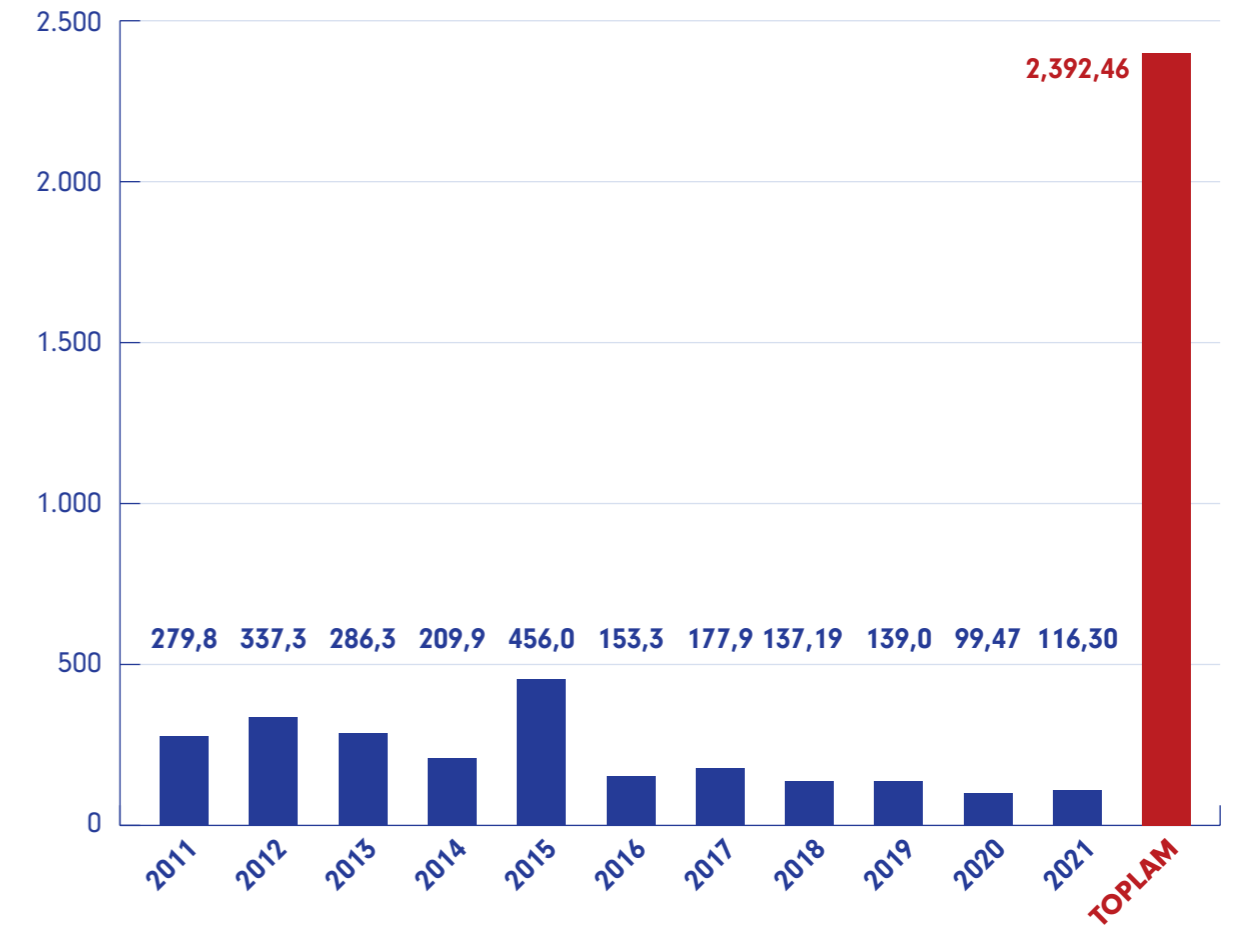


# 322,78

TÜRKİYE'NİN 2021 YILINDA ÖZEL SEKTÖRÜNCE GELİŞMEKTE OLAN ÜLKELERE YAPILAN DOĞRUDAN YATIRIM MİKTARI [MİLYON DOLAR]

## TÜRKİYE'NİN EN AZ GELİŞMİŞ ÜLKELERE YARDIMLARI

Grafik 12: Türkiye'nin EAGÜ Yardımları [2011 - 2021; Milyon Dolar]



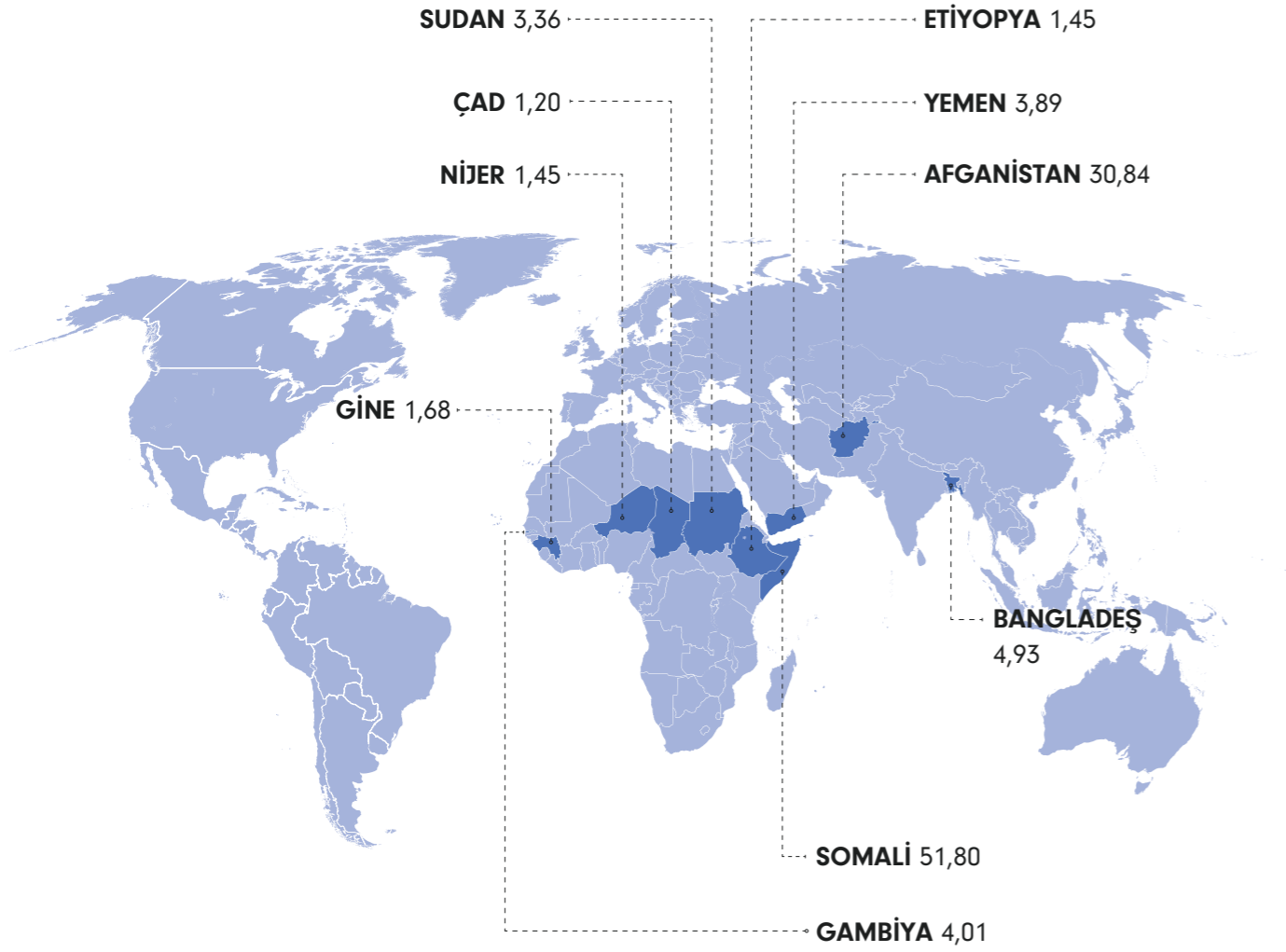
# 116,30

TÜRKİYE'NİN 2021 YILINDAKİ EAGÜ YARDIMLARI [MİLYON DOLAR]



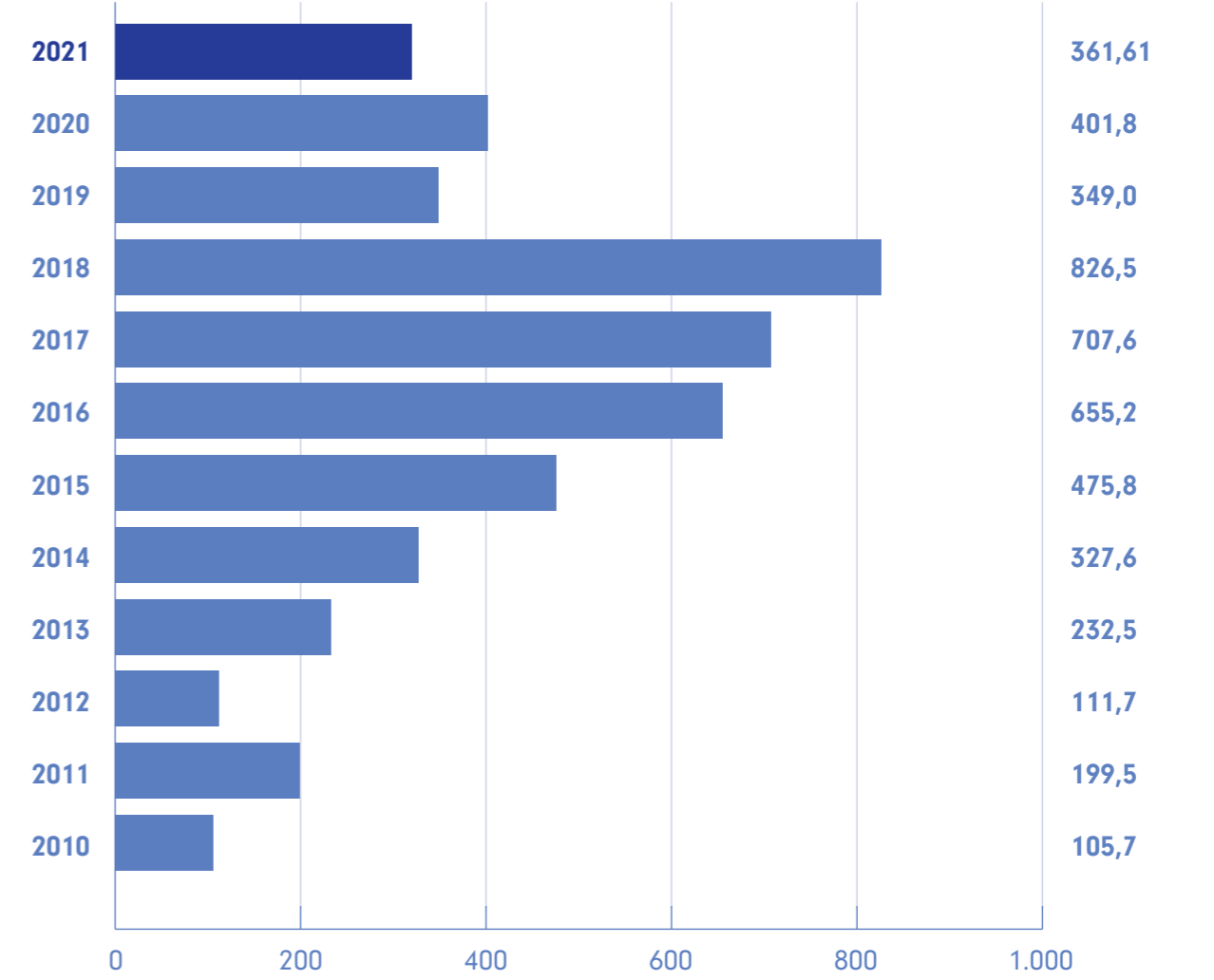
## TÜRKİYE'NİN İKİ TARAFLI YARDIMLARINDAN EN FAZLA FAYDALANAN EN AZ GELİŞMİŞ ÜLKELER

Grafik 13: Türkiye'nin İki Tarafli Yardımlarından En Fazla Yararlanan EAGÜ'ler [2021; Milyon Dolar]



## TÜRKİYE'NİN STK YARDIMLARI

Grafik 14: Türkiye'nin STK Yardımları [2010 - 2021; Milyon Dolar]



# 51,80

2021'DE TÜRKİYE YARDIMLARINDAN EN FAZLA YARARLANAN ÜLKE SOMALİ OLMUŞTUR. [MİLYON DOLAR]

# 361,61

TÜRKİYE'NİN 2021 STK YARDIMLARI [MİLYON DOLAR]

## TÜRKİYE İKİ TARAF LI RESM İ KALKINMA YARDIM LARI ÜLKESEL PANORAMA

Grafik 15: Türkiye İki Taraf Li Resmi Kalkınma Yardımları Ülkesel Panorama [2021; Milyon Dolar]

<b>AVRUPA TOPLAM</b>	<b>85,89</b>	Mali	0,595
Arnavutluk	3,953	Moritanya	0,421
Beyaz Rusya	0,055	Nijer	1,447
Bosna-Hersek	8,643	Nijerya	0,771
Kosova	4,941	Senegal	0,842
Moldova	3,481	Sierra Leone	0,299
Karadağ	0,939	Togo	0,361
Kuzey Makedonya	4,496	Burundi	0,364
Sırbistan	1,049	Komor Adaları	0,230
Ukrayna	1,241	Cibuti	0,743
<b>Avrupa Bölgesel</b>	<b>57,089</b>	Eritre	0,108
<b>AFRİKA TOPLAM</b>	<b>99,10</b>	Etiyopya	1,452
Kuzey Sahra	17,46	Kenya	0,822
Cezayir	1,519	Madagaskar	0,243
Mısır	2,078	Malavi	0,136
Libya	11,694	Mauritius	0,037
Fas	0,700	Mozambik	0,208
Tunus	1,451	Ruanda	0,612
Kuzey Sahra Bölgesel	0,022	Somali	51,796
<b>Güney Sahra</b>	<b>80,87</b>	Güney Sudan	0,682
Botsvana	0,068	Sudan	3,356
Svaziland	0,057	Tanzanya	1,154
Lesotho	0,375	Uganda	0,660
Namibya	0,160	Zambiya	0,380
Güney Afrika Cumhuriyeti	0,389	Zimbabve	0,527
Benin	0,396	Angola	0,217
Burkina Faso	0,338	Kamerun	0,847
Kabo Verde Cumhuriyeti /Yeşil Burun	0,002	Orta Afrika Cumhuriyeti	0,098
Fildişi Sahili	0,271	Çad	1,197
Gambiya	4,014	Kongo	0,262
Gana	0,633	Kongo Demokratik Cumhuriyeti	0,355
Gine	1,680	Ekvator Ginesi	0,141
Gine Bissau	0,583	Gabon	0,062
Liberya	0,151	Sao Tome ve Principe	0,009

Güney Sahra Bölgesel	0,321
Afrika Bölgesel	0,76
<b>AMERİKA TOPLAM</b>	<b>19,12</b>
Kuzey ve Orta Amerika	16,51
Küba	0,012
Dominik Cumhuriyeti	0,007
Haiti	0,549
Jamaika	0,006
Saint Lucia	0,001
Saint Vincent ve Grenadinler	0,020
Kosta Rika	0,036
El Salvador	0,015
Guatemala	0,011
Honduras	0,005
Meksika	0,632
Karayipler ve Orta Amerika Bölgesel	15,217
<b>Amerika Bölgesel</b>	<b>0,18</b>
<b>Güney Amerika</b>	<b>2,43</b>
Arjantin	0,211
Bolivya	0,027
Brezilya	0,027
Kolombiya	1,298
Ekvador	0,205
Guyana	0,015
Paraguay	0,049
Peru	0,169
Surinam	0,011
Venezuela	0,297
<b>Güney Amerika Bölgesel</b>	<b>0,125</b>
<b>ASYA TOPLAM</b>	<b>6.939,62</b>
<b>Orta Doğu</b>	<b>6.794,07</b>
İran	1,750
Irak	32,951
Ürdün	2,897
Lübnan	2,207
Suriye	6.689,830
Filistin	33,945
Yemen	3,891
<b>Orta Doğu Bölgesel</b>	<b>26,596</b>
<b>Orta ve Güney Asya</b>	<b>138,34</b>

Afganistan	30,836
Ermenistan	0,009
Azerbaycan	44,238
Bangladeş	4,933
Gürcistan	2,932
Hindistan	0,891
Kazakistan	24,136
Kırgız Cumhuriyeti	19,288
Maldivler	0,008
Myanmar	0,271
Nepal	0,161
Pakistan	2,986
Sri Lanka	0,221
Tacikistan	1,863
Türkmenistan	0,542
Özbekistan	3,790
Orta Asya Bölgesel	1,119
Güney Asya Bölgesel	0,100
Güney ve Orta Asya Bölgesel	0,013
<b>Uzak Doğu</b>	<b>7,03</b>
Endonezya	1,522
Çin Halk Cumhuriyeti	0,670
Kamboçya	0,117
Laos	0,040
Malezya	0,606
Moğolistan	2,316
Filipinler	0,268
Tayland	0,324
Doğu Timor	0,002
Vietnam	0,050
<b>Uzak Doğu Bölgesel</b>	<b>1,119</b>
<b>Asya Bölgesel</b>	<b>0,18</b>
<b>OKYANUSYA TOPLAM</b>	<b>0,61</b>
Fiji	0,010
Papua Yeni Gine	0,005
Samoa	0,001
<b>Okyanusya Bölgesel</b>	<b>0,598</b>
<b>BÖLGELERE AYRIŞTIRILAMAYAN</b>	<b>483,66</b>
<b>DÜNYA TOPLAMI</b>	<b>7.627,99</b>



# TÜRKİYE KALKINMA YARDIMLARI

---

## 2021 YILI VERİLERİ

TÜRK İŞBİRLİĞİ VE KOORDİNASYON AJANSI

2022 | ANKARA

2021